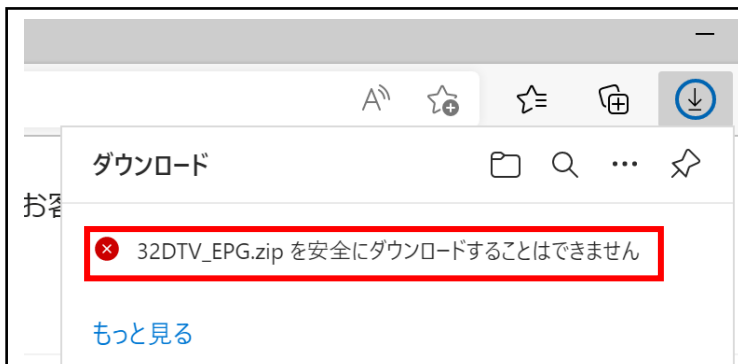


「安全にダウンロードすることはできません」と表示された場合

例：Microsoft Edge

お使いの環境によっては、表示される画面が異なる場合があります。

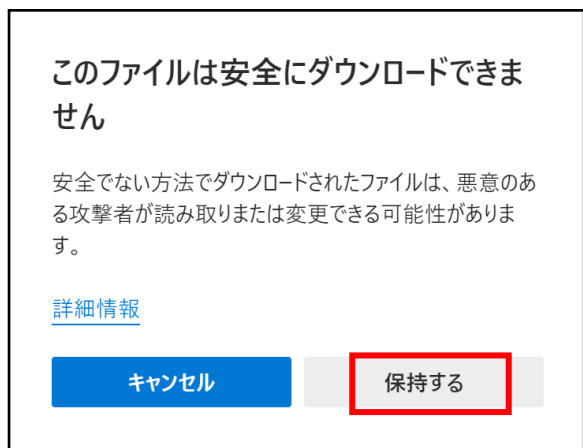
- 1.画面右上の「安全にダウンロードすることはできません」にマウスポインターを合わせます。



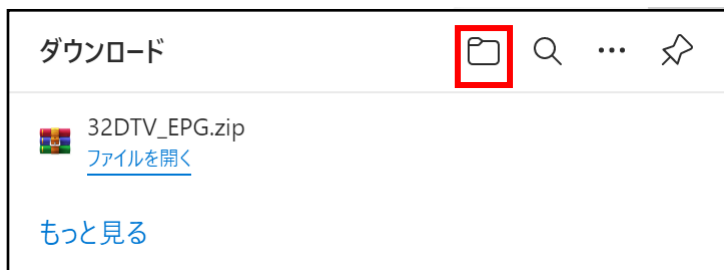
2. 「…」 → 「保存」 ボタンの順にクリックします。



3. 「保持する」 ボタンをクリックします。



4. 「ダウンロード フォルダーを開く」 ボタンをクリックします。



5. ファイルが保存されていることを確認します。



解凍後、アップデートの手順に従って作業を行ってください。